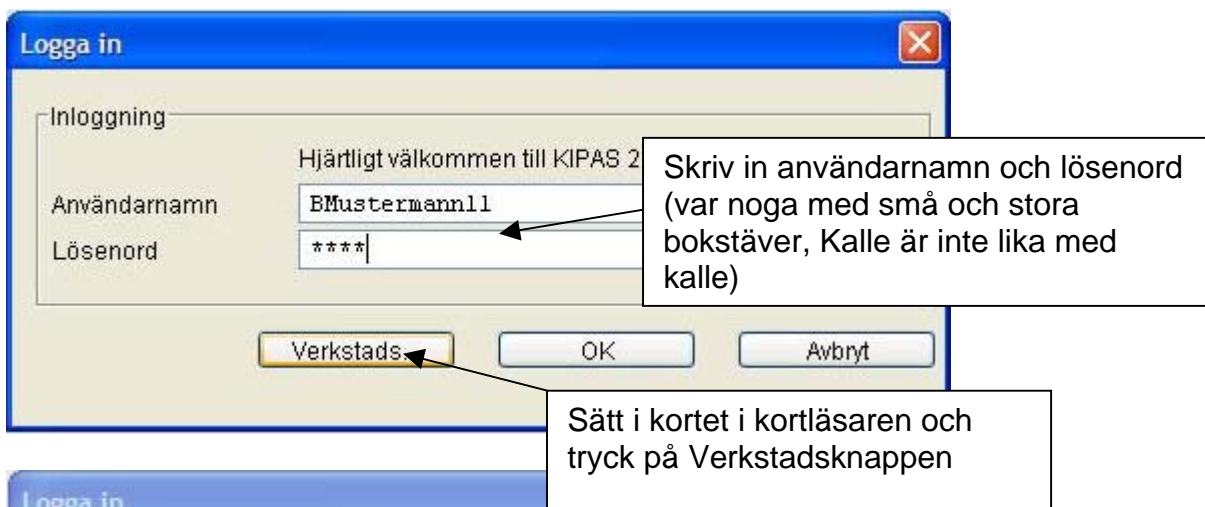
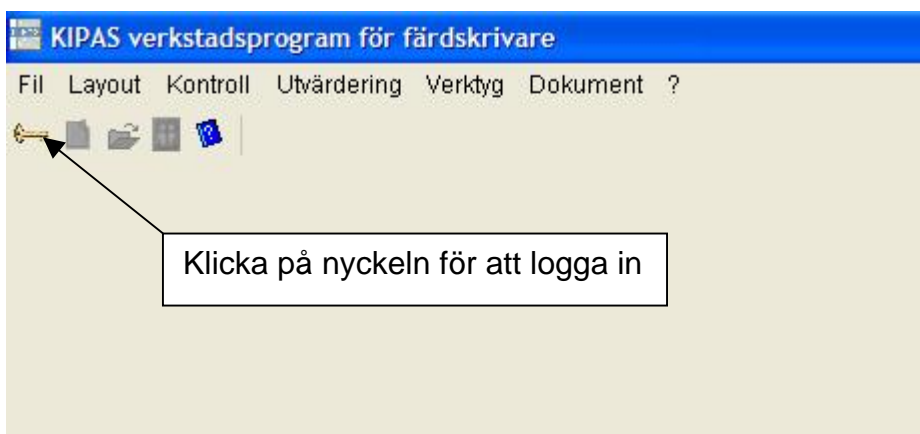


KIPAS 2 guide för kontrollanter

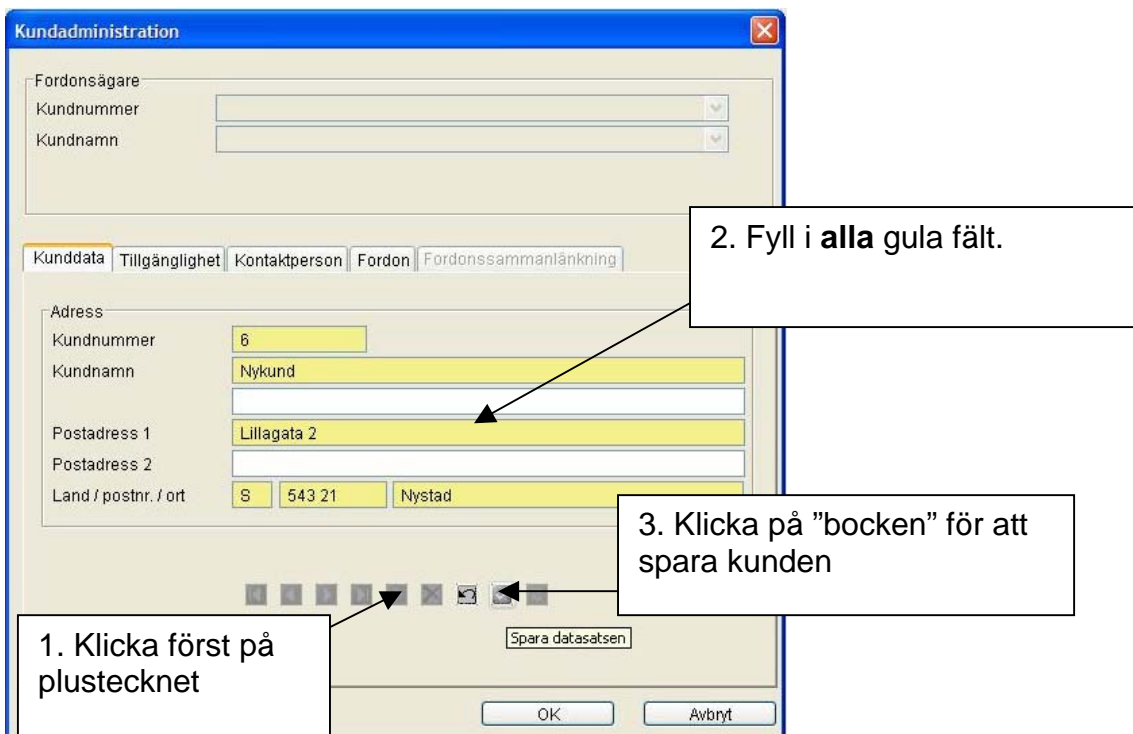
Denna guide beskriver vad en montör måste göra i KIPAS 2 efter en kontroll med digital färdskrivare. De olika delarna är:

- Logga in
- Skapa ny kontrollrapport
- Läsa av verkstadskortet
- Spara kalibreringsdata
- Skriva ut kontrollrapport

Starta KIPAS 2.



Finns inte kunden eller fordonet inlagd i KIPAS måste du lägga in dessa. Om bilen redan finns kan du hoppa över detta.



Kundadministration

Fordonsägare
Kundnummer: 6
Kundnamn: Nykund

Kunddata | Tillgänglighet | Kontaktperson | **Fordon** | Fordonssammanlänkning

Fordonsdata
Fordonsnummer:
Chassinummer:
Registreringsnummer:
Tillverkare:
Fordonstyp:
Högsta tillåtna totalvikt: Ton
Datum för första registrering:

1. Klicka på fordonsfliken

2. Klicka här för att lägga in ett fordon

OK Avbryt

Kundadministration

Fordonsägare
Kundnummer: 6
Kundnamn: Nykund

Kunddata | Tillgänglighet | Kontaktperson | **Fordon** | Fordonssammanlänkning

Fordonsdata
Fordonsnummer:
Chassinummer: 123456789000000000
Registreringsnummer: BIL123
Tillverkare: VOLVO
Fordonstyp: FL 6
Högsta tillåtna totalvikt: Ton
Datum för första registrering:

Fyll i **alla** gula fält. Var noga med Reg och chassinummer (**alla** 17 tecken).

Klicka här för att spara fordonet

OK Avbryt

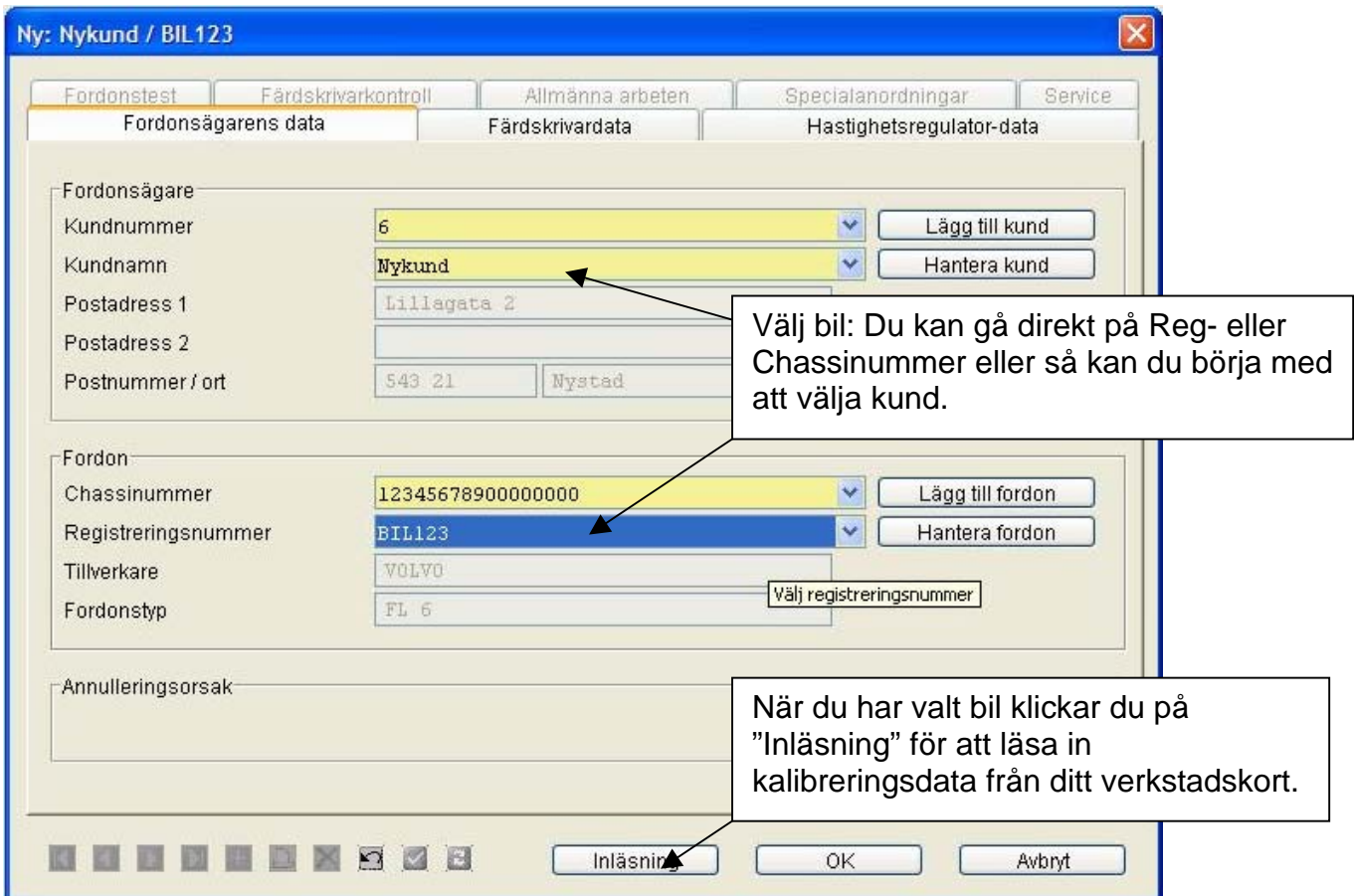
Varning!

? Vill du registrera ytterligare ett fordon?

Ja Nej

Tryck nej om du inte vill lägga till ytterligare fordon till kunden nu. Nu kan du registrera en kontroll till bilen

Fortsätt här om bilen redan finns inlagd i KIPAS.



Ny: Nykund / BIL123

Fordonstest | Färdskrivarkontroll | Allmänna arbeten | Specialanordningar | Service

Fordonsägarens data | Färdskrivardata | Hastighetsregulator-data

Fordonsägare

Kundnummer: 6

Kundnamn: Nykund

Postadress 1: Lillagata 2

Postadress 2:

Postnummer / ort:

Fordon

Chassinummer:

Registreringsnummer:

Tillverkare: VOLVO

Fordonstyp: FL 6

Annulleringsorsak:

Välj testutrustning

Välj testutrustning:

Verkstadskort

Välj "Verkstadskort" i rullgardinsmenyn. Sätt in verkstadskortet i kortläsaren. Tryck sen på OK

Ny: Nykund / BIL123

Fordonstest | Färdskrivarkontroll | Allmänna arbeten | Specialanordningar | Service

Fordonsägarens data | Färdskrivardata | Hastighetsregulator-data

Fordonsägare

Kundnummer: 6

Kundnamn: Nykund

Postadress 1: Lillagata 2

Postadress 2:

Postnummer / ort:

Fordon

Chassinummer:

Registreringsnummer:

Tillverkare: VOLVO

Fordonstyp: FL 6

Annulleringsorsak:

Verkstadskort

Avläs kortet ...

Kortet läses in, tid ca 2-3 min.

Ny: Nykund / BIL123

Fordonstest Färdskrivarkontroll Allmänna arbeten Specialanordningar Service

Fordonsägarens data

Fordonsägare
Kundnummer
Kundnamn
Postadress 1
Postadress 2
Postnummer / ort

Fordon
Chassinummer
Registreringsnum
Tillverkare
Fordonstyp

Annulleringsorsak

Läs in kontrolldata

Val av kalibreringsdata
39: 2008-02-14 / CHASSI10200000000 / KGK 102

Kalibreringsvärden

Chassinummer: CHASSI10200000000
Registreringsnummer: KGK 102
Vägmätare (gammal): 14428 km
Vägmätare (ny): 14428 km
Produktnyckel 1381.2072000001
Fordonsenhetens serienummer: 5612
Däckdimension 295 80 R22.5
l = 3300 mm
w = 6000 Imp/km k = 6000 Imp/km

Avbryt OK

Inläsning OK Avbryt

Kortet är inläst. Välj kalibrering i menyn, kontrollera så att bil och inmatade värden är korrekta. Tryck sen på OK för att föra in kalibreringsvärdena i KIPAS 2

Ny: Nykund / BIL123

Fordonstest Färdskrivarkontroll Allmänna arbeten Specialanordningar Service

Fordonsägarens data Färdskrivardata Hastighetsregulator-data

Fordonsägare
Kundnummer
Kundnamn
Postadress 1
Postadress 2
Postnummer / ort

Fordon
Chassinummer
Registreringsnummer
Tillverkare
Fordonstyp

Annulleringsorsak

6
Nykund
Lillagata 2

Volvo
FL 6

Lägg till fordon
Hantera fordon

Varning!

Det valda fordonet och det fordon vars kontrolldata nedladdas har inte samma chassinummer. Inläsningsproceduren avslutades.

OK

Inläsning OK Avbryt

Om chassi eller regnummer inte stämmer överens mellan det som finns i färdskrivaren och KIPAS visas detta meddelande.

Ny: Nykund / BIL123

Klicka på fliken "Färdskrivardata"

När du är klar, klicka på fliken "Fordonstest"

Om du har ett arbetsordernummer kan du skriva det här.

Förordningsdata

Färdskrivardata

Kontrolldatum 2006-02-14

Arbetskort nummer

Färdskrivardata

Färdskrivarkontroll genomförd

TCO-färdskrivare 1381.2072000001

Serienummer 5612

Vägmätare före kontroll 14 428

Vägmätare efter kontroll 14 428

Hastighetsområde

Vid byte av färdskrivare

Ny

RAS

Reparation

Inställt vägmätare

Alla gula fält är obligatoriska och måste vara ifyllda.

Kontrollera att uppgifterna stämmer. Om du bytt ut färdskrivare vid kontrollen, klicka för vad du har satt i för ny.
 Ny= Ny färdskrivare
 RAS = Bytes färdskrivare
 Reparation = Reparerad färdskrivare

Inläsning OK Avbryt

Ny: Nykund / BIL123

När du är klar, klicka på fliken "Färdskrivarkontroll"

Fördonsägarens data

Färdskrivarkontroll

Däckdata

Däcktyp Radialdäck

Däckfabrikat

Däckdimension 295 80 R22.5

Däckkomkrets I 3 300 mm

Luftryck 9,00 bar

Korrektionsfaktor

Last tom

Korrektionsfaktor -0 %

Parameter

Vägpulstal w 6 000 Imp/km

Vägarvital w (gammalt) Imp/km

Färdskrivarkonstant k 6 000 Imp/km

k (gammalt) Imp/km

Anpassat vägpulstal w (anp) Meter

Fyll i alla uppgifter som saknas. Däcktyp, Luftryck och Last (tom).

Alla gula fält är obligatoriska och måste vara ifyllda.

Inläsning OK Avbryt

Ny: Nykund / BIL123

Fordonsägarens data	Färdskrivardata	Hastighetsregulator-data
Fordonstest	Färdskrivarkontroll	Allmänna arbeten
		Specialanordningar
		Service

Hastighetskontroll

Kontrollerad hastighet

50,00 km/h

50,00 km/h

50,00 km/h

Färdskrivarkontroll

Vägmätararkontroll

1003 Meter

Klockans tidsavvikelse

-1,20 Sek./dag

v (max)-inställning i färdskrivaren

90 km/h

Inläsning OK Avbryt

När du är klar, klicka på fliken "Service"

Fyll i alla tomma fält med dina uppmätta värden du fått vid kontroll av hastighet, vägmätare och klocka. Fyll även i V(max), hastighetsvarnarens (röda lampan) inställda hastighet.

Alla gula fält är obligatoriska och måste vara ifyllda.

Ny: Nykund / BIL123

Fordonsägarens data	Färdskrivardata	Hastighetsregulator-data
Fordonstest	Färdskrivarkontroll	Allmänna arbeten
		Specialanordningar
		Service

Servicechecklista

Använda verktyg / hjälpmedel togs ur fordonet

Kryssa för inga anmärkningar om inga fel upptäcktes.
Kryssa för TCO om du hitta fel på färdskrivaren. Anteckna dessa till höger.

Anmärkningar

Inga anmärkningar

TCO

Anpassning / plombering

Drivning

Märkliga eller ovanliga företeelser som konstaterats

Inläsning OK Avbryt

Kryssa för inga anmärkningar om inga fel upptäcktes.
Kryssa för TCO om du hitta fel på färdskrivaren. Anteckna dessa till höger.

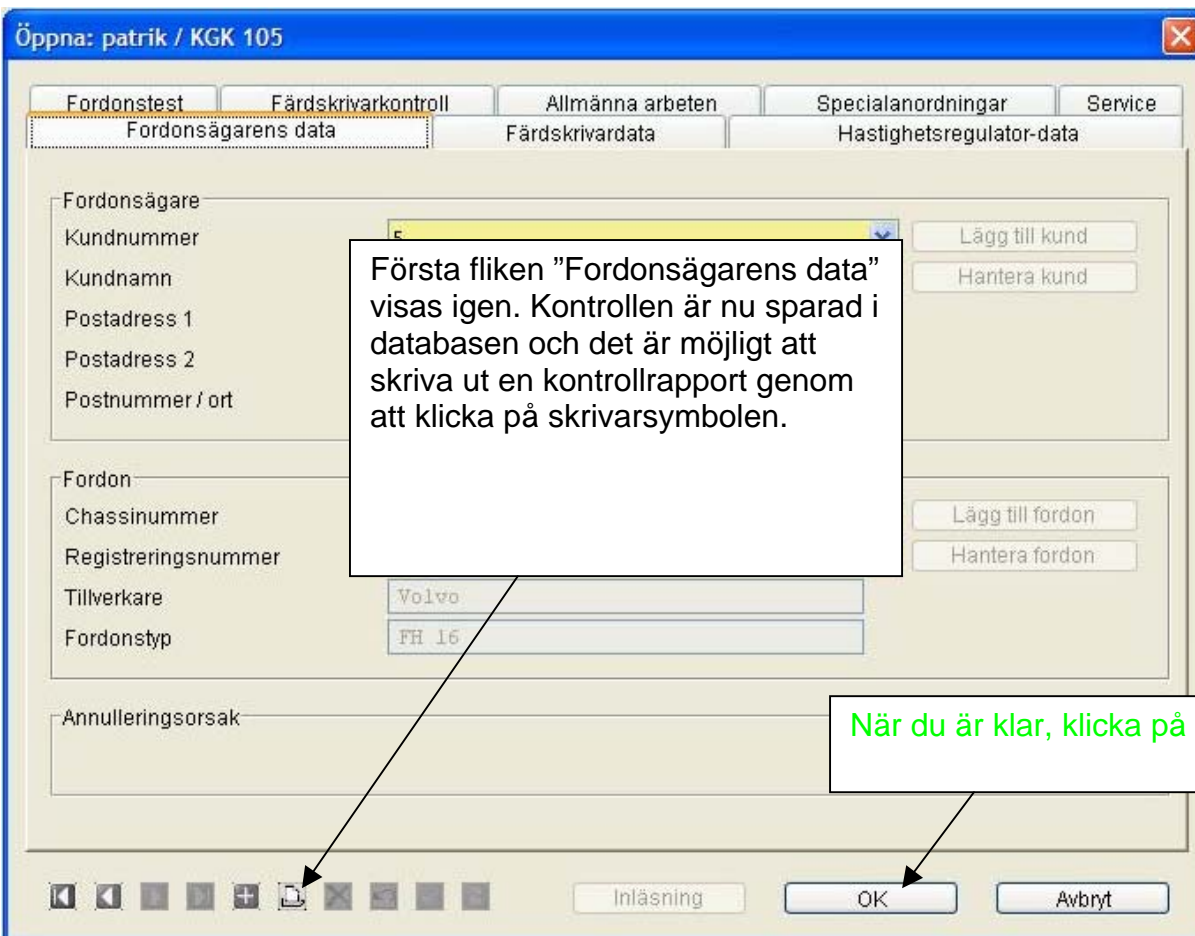
Klicka här för att spara kontrollen



Kontrollen sparades korrekt.



Svara nej om du inte vill registrera en ny kontroll nu.



När du är klar, klicka på OK



Klicka på OK

Att tänka på: Avsluta KIPAS om du inte skall registrera en ny kontroll. Låt inte KIPAS vara igång om du inte skall jobba med programmet.