

Företagskortets funktioner

Företagskortet identifierar ett företag och registrerar företaget i DTCO1381 första gången kortets sätts i, en s.k. "företagsspärr" aktiveras. På så sätt skyddas alla företagsspecifika uppgifter. Kortet fungerar även som en "nyckel" för att aktivera kopieringsuttaget vid kopiering från fordonsenheten och ett isatt förarkort. Kortets funktioner:

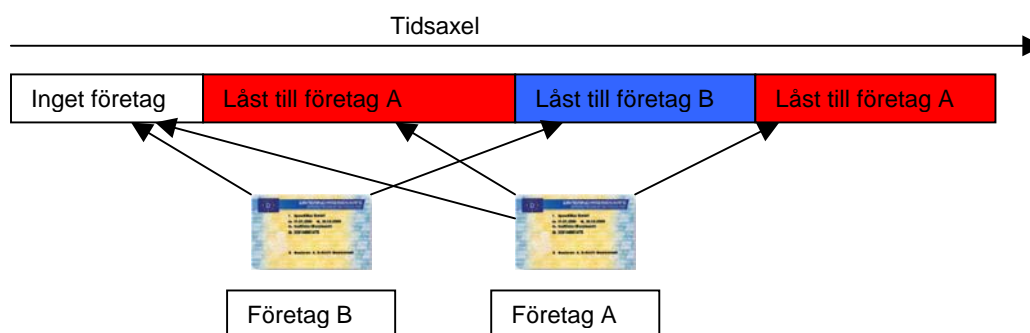
- registrera och avregistrera företaget i den digitala färdskrivaren,
- åtkomst av data i dataminnet och specifikt data som endast är tillordnade detta företag,
- åtkomst av data på ett isatt förarkort,
- visning, utskrift eller nedladdning av data via download gränssnittet



Viktigt! På företagskortet sparas inga kördata, utan fungerar det som en nyckel till färdskrivaren. Ett företag kan ha flera företagskort.

Företagskortet är endast avsett för företagets datahantering och är inte avsett för körning! Om du kör med företagskortet visas ett meddelande och händelsen lagras i DTCO1381.

Företagslås i digitala färdskrivare



Data som inte är låst till något företag är tillgänglig för alla företag. Företag A kan bara komma åt uppgifter som är låsta av Företag B. Även om företag B har låst data i färdskrivaren så kan Företag A komma åt äldre data från tidigare låsningar.

Färdskrivarens massminne

I den digitala färdskrivarens dataminne lagras alla aktiviteter avseende förare och fordon från högst 365 kalenderdagar samt fordonsparmetrarna. Dessa uppgifter lagras i så kallade datablock. I alla EU:s medlemsstater är företagare förpliktade att periodiskt överföra den digitala färdskrivarens dataminne och att arkivera dessa data under en viss tidsperiod (minst 1 år). De datablock som finns i färdskrivaren är följande:

- Översiktsdata – *uppgifter om fordon, företagslås, överföringar*
- Detaljerad hastighet – *data om fordonets hastighet sista 24 timmarna (körtid).*
- Händelser och fel – *händelser och fel som upptäcks och registrerats.*
- Tekniska data – *inställda data i färdskrivaren om fordonet och färdskrivaren.*
- Aktiviteter – *aktiviteter från förare-1 och förare-2.*
- SiemensVDO extraminne – *finns bara på SiemensVDO DTCO 1381. Hastighet och varvtalsprofiler*

Så registrerar du ditt företag

Det första du skall göra när du får en bil med digital färdskrivare är att registrera ditt företag i färdskrivaren. Gör så här:





Sätta i företagskortet


1. Slå på tändningen.
2. Sätt i ditt företagskort – med chipset uppåt och pilen framåt – i valfri kortplats.
Det följande förloppet sker menystyrt.

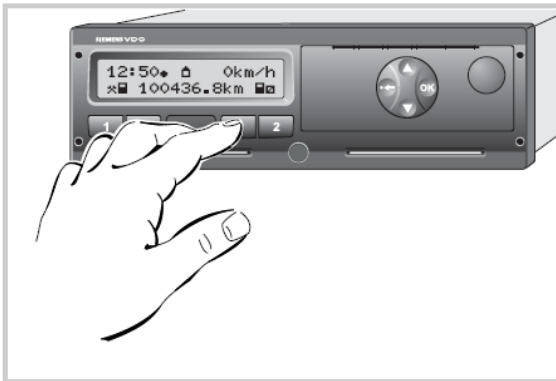
Steg / menyindikering	Förklaring / innebörd
1.	Hälsningsfras; under ca tre sekunder visas den inställda lokala tiden (12:50) och UTC-tiden (10:50).
2.	Företagskortets nummer visas. En förloppsindikator visar läsningen av företagskortet.
3.	Första gången som företagskortet sätts i sker det automatiskt en registrering av företaget i DTCO 1381. Funktionen företagsspärr är aktiverad. Det garanterar att företagsspecifika data förblir skyddade!
4.	Fortsättning läsa företagskort.
5.	När läsningen är klar visas standardindikeringen. DTCO 1381 befinner sig i driftläget "företag", symbol "🏠" (1).

Ta ut företagskortet.

Tryck på aktuell utmatningsknapp  till den kortplats där företagskortet befinner sig.


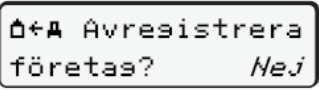
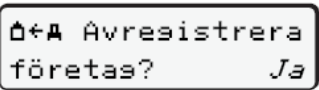
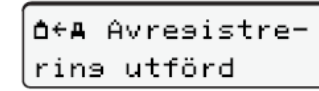
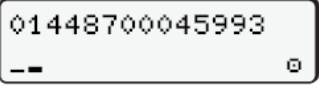
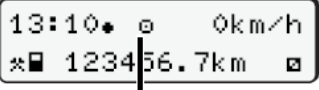
 Det går endast att ta ut företagskortet ur kortplatsen när fordonet står stilla!

 **Observera:** Utmatning ur kortplats-2 är spärriad när skrifvarfacket är öppet! Den följande manöverinformationen upplyser om detta.



Så snart du stänger skrifvarfacket sker utmatningen.

Begära företagskort

Steg / menyindikering	Förklaring / innebörd
<p>1. </p>	Företagskortets nummer visas, en förloppsindikator visar att DTCO 1381 överför data till företagskortet.
<p>2. </p> <p></p> <p></p>	<p>Inte avregistrera företag</p> <ul style="list-style-type: none"> Välj "Nej" och bekräfta med knappen OK. Menyindikeringen 3 visas. "Nej" väljer du vid kopiering. <p>Avregistrera företag.</p> <ul style="list-style-type: none"> Välj "Ja" och bekräfta med knappen OK. <p>Funktionen företagsspärr är avaktiverad. Ditt företags lagrade data förblir dock spärrade för ett annat företag!</p>
<p>3. </p>	Fortsätter skriva data på företagskortet.
<p>4. </p> <p style="text-align: center;">1</p>	Företagskortet frigges och standardindikeringen visas. DTCO 1381 befinner sig åter i driftläget "drift", symbol "Ⓛ" (1).

Info: Ett registrerat företag blir automatiskt avregistrerat i färdskrivaren om ett nytt företag stoppar in sitt företagskort. Sen är det nya företaget registrerat.